

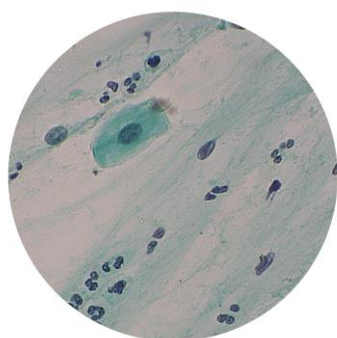
HDMIデジタルマイクロスコープ Panthera C2-1080M

生物顕微鏡

高性能なUC PLANレンズと広視野（22mm）の接眼レンズ搭載！
LEDとハロゲンが交換可能なので、試料によって使い分けることができ便利。

**HDMI1080P
の高速表示**

**11.6インチ
大型モニタ**



対物レンズには、高性能
UCプランアクロマートレンズ
（防カビ加工）を採用


※Panthera C2で頸部組織を観察（400倍）



有効画素数
SD/HDMI/USB
約**200万**画素




接眼レンズは広視野
22mmを標準搭載



スライド2枚保持可能な
ラックレスステージ



3W/LEDと30W/ハロゲン
が交換可能な照明は
自動調光機能搭載



消し忘れ防止と点灯強度
がわかる赤色LED



背面には持ち運びに便
利な取っ手付き

Cat.No	114-9983	
形名	Panthera C2-1080M	
価格	¥564,000 (税込¥620,400)	
顕微鏡	総合倍率	40 ~ 1000× (オプション : 20 ~ 1500×)
	接眼レンズ	UC-WF 10×/ 22mm 視度調整可
	対物レンズ	UCプランアクロマートレンズ 4× 10× S40× S100×-oil
	鏡筒形式	ジードトップ式 三眼25°傾斜鏡筒 三眼分配比率 50 : 50
	焦準装置	ラックピニオン式粗動/ギア駆動式微動 粗動ハンドルストッパー付き 微動最小目盛り2μm
	ステージ	ラックレスメカニカルステージ スライド2枚保持
	照明装置	ケーラ照明方式 LED 6V 3W ハロゲン6V 30W 自動調光機能
	大きさ・重さ	W218×D400×H400mm 約8.4kg
カメラ	映像出力	USB2.0/3.0 HDMI SD (SDHC 32GBまで) *SDカードは別売です
	イメージセンサ	1/2.8"型CMOS
	有効画素数	USB : 1600×1200 (約200万画素) HDMI : 1920×1080 1080P60 (約200万画素) SD : 1920×1080 (約200万画素)
モニタ部	11.6インチ HDMIモニタ	
対応ソフト	Motic Images Plus	
対応OS	Windows Vista / 7 / 8 / 10	
付属品	接眼鏡用キャップ 三眼部キャップ 目当てゴム 油浸用オイル ダストカバー (顕微鏡本体用※) 六角レンチ (2.5mm) 電源コード (本体収納) ハロゲン/LED照明各1個 ブルーフィルタ ソフトウェア(Motic Images Plus) ダストキャップ 校正用スライド USBケーブル HDMIケーブル ACアダプタ Cマウントリング Cマウントアダプタ (0.5×) USBマウス	

※ モニタを搭載した状態でカバーをする場合は、オプションの「ダストカバー モニタ搭載顕微鏡用」をお買い求めください。

- 顕微鏡三眼部に大型11.6インチモニタを搭載。より見やすい画面です。
- HDMI/USB同時出力が可能！モニタとPCへ同時に出力できます。
- 鏡筒作動距離が68mmと広く、観察しながらの作業が容易です。
- SDカードを使用して、その場で静止画 (JPEG) ・動画 (AVI) の保存が可能。
- HDMI1080P(秒60コマ) の高速表示。可動時の画像の動きがスムーズ。

■ オプション

190032 接眼レンズ N-WF15×/16mm	¥24,000 (税込¥26,400)
190023 対物レンズ UC PLAN 2×	¥48,000 (税込¥52,800)
190026 対物レンズ UC PLAN 20×	¥30,000 (税込¥33,000)
190028 対物レンズ UC PLAN S60×	¥42,000 (税込¥46,200)
190030 対物レンズ UC PLAN S100× WD2mm	¥60,000 (税込¥66,000)
190021 暗視野用スライダ	¥21,600 (税込¥23,760)
190679 ポラライザ	¥7,200 (税込¥7,920)
190022 アナライザ	¥8,400 (税込¥9,240)
196839 Cマウントカメラアダプタ 0.35×	¥40,800 (税込¥44,880)
196836 Cマウントカメラアダプタ 0.5×	¥22,800 (税込¥25,080)
196837 Cマウントカメラアダプタ 0.65×	¥22,800 (税込¥25,080)
196838 Cマウントカメラアダプタ 1×	¥22,800 (税込¥25,080)
190049 位相差コンデンサ 暗視野付	¥81,600 (税込¥89,760)
190020 芯出し望遠鏡	¥18,000 (税込¥19,800)
190701 グリーンフィルタ	¥2,400 (税込¥2,640)
190014 位相差対物レンズ UC PH 10× Ph1	¥36,000 (税込¥39,600)
190045 位相差対物レンズ UC PH 20× Ph2	¥42,000 (税込¥46,200)
190015 位相差対物レンズ UC PH 40× Ph2	¥69,600 (税込¥76,560)
190046 位相差対物レンズ UC PH 100×-oil Ph3	¥90,000 (税込¥99,000)
190017 位相差スライダ 3-Position	¥14,400 (税込¥15,840)
190019 位相差スライダ Ph2	¥13,200 (税込¥14,520)
190047 位相差スライダ Ph3	¥13,200 (税込¥14,520)
190051 LEDランプユニット 4500K 6V/3W	¥24,000 (税込¥26,400)
190004 ダストカバー モニタ搭載顕微鏡用	¥1,800 (税込¥1,980)

■ 補充部品

190033 接眼レンズ UC-WF10×/22mm	¥18,000 (税込¥19,800)
190024 対物レンズ UC PLAN 4×	¥18,000 (税込¥19,800)
190025 対物レンズ UC PLAN 10×	¥21,600 (税込¥23,760)
190027 対物レンズ UC PLAN S40×	¥30,000 (税込¥33,000)
190029 対物レンズ UC PLAN S100× oil	¥42,000 (税込¥46,200)
190048 はねのけコンデンサ	¥30,000 (税込¥33,000)
196853 ハロゲンランプ 6V30W	¥2,500 (税込¥2,750)
190050 LEDランプユニット 6000K 6V/3W	¥24,000 (税込¥26,400)
190052 電源ケーブル	¥1,800 (税込¥1,980)
190053 ハロゲン光源ユニット	¥21,600 (税込¥23,760)
190117 油浸オイル	¥1,200 (税込¥1,320)

顕微鏡に関する技術的なご相談は ☎ 0120-376-673 FAX.03-6854-0275 E-mail : soudan@shimadzu-rika.co.jp

株式会社 島津理化 <https://www.shimadzu-rika.co.jp/>

東日本営業部 東京 TEL 03-6854-0210 札幌 TEL 011-758-0788
仙台 TEL 022-380-8950
西日本営業部 大阪 TEL 06-6375-2551 名古屋 TEL 052-857-9176
福岡 TEL 092-271-1418
海外事業部 TEL 03-6854-0261

本社 〒101-0051 東京都千代田区神田神保町 1-32 出版クラブビル