

顕微鏡デジタルカメラシステム

Moticam 1080

オンスクリーンディスプレイ機能搭載*
PCレスで画像編集が可能！

USB/HDMI
同時出力対応

高速表示
秒60コマ

SDカード
へ保存

オン
スクリーン
ディスプレイ

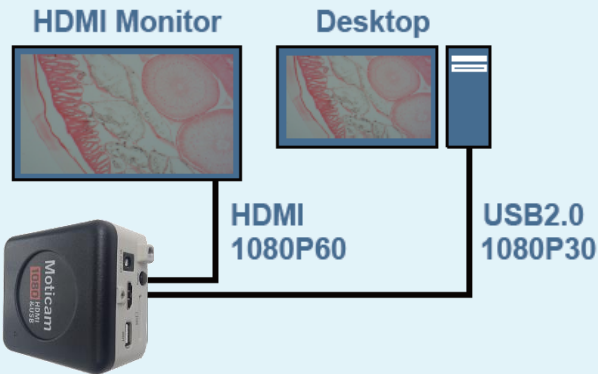
PC出力
約200万

2画面
同時表示
可能



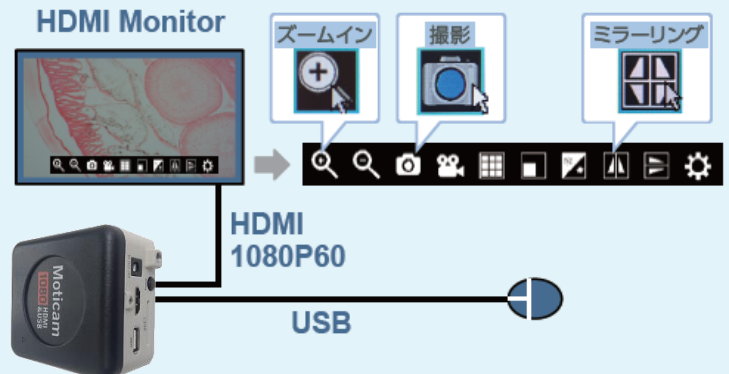
- HDMIは、**1080P（秒60コマ）の高速表示**。
- PC経由では表示できない高速ライブ画面表示が可能。
- **USBとHDMI同時出力可能**（USBは200万画素のPC出力）。
- **オンスクリーンディスプレイ機能搭載！**
USBにマウス接続すれば、HDMI画面上のメニュー表示で撮影／比較表示／拡大・縮小／ミラーリング／回転など、様々なカメラ機能をPCに接続しなくても制御可能。
- **保存画像とライブ画像を同時に表示**し、2画面を比較することが可能。
- SDカードスロット搭載。静止画や動画の保存が可能。（SDHCまで対応）
- SDカード(別売)データの読み出し表示。
- HDMI端子はフルサイズを採用し、耐久性もUP。
- USBマウスが標準付属。

PC接続使用



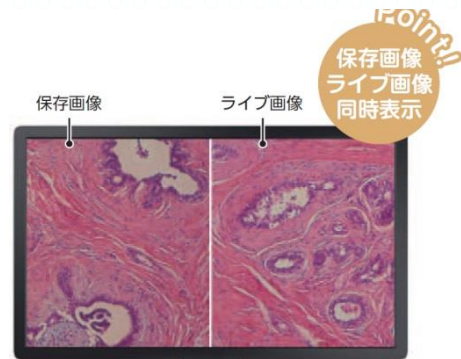
HDMIとUSBの同時出力が可能のため、モニタとPCが同時に使用可能です。

PCレス使用(オンスクリーンディスプレイ機能)



USBマウスをMoticam 1080に接続すると、出力先の外部モニタの画面上で直接操作できます。

保存画像とライブ画像を同時に表示し、2画面を比較することが可能です。



Cat.No.	115-480
形名	Moticam1080
価格	¥185,000 (税込¥203,500)
イメージセンサ	1/2.8"型CMOS
映像出力	USB2.0/3.0 HDMI SD (SDHC 32GBまで)
有効画素数	USB : 1600×1200 (約200万画素) HDMI : 1920×1080 1080P60 (約200万画素) SD : 1920×1080 (約200万画素)
対応ソフト	Motic Images Plus
対応OS	Windows Vista / 7 / 8 / 10
付属品	ソフトウェア (Motic Images Plus) ダストキャップ 校正用スライド USBケーブル HDMIケーブル ACアダプタ アイピースアダプタ Cマウントリング マクロレンズ(12mm) マクロレンズ用スタンド USBマウス

顕微鏡に関する技術的なご相談は ☎ 0120-376-673 FAX.03-6854-0275 E-mail : soudan@shimadzu-rika.co.jp

株式会社 島津理化 <https://www.shimadzu-rika.co.jp/>

東日本営業部 東京 TEL 03-6854-0210 札幌 TEL 011-758-0788
仙台 TEL 022-380-8950
西日本営業部 大阪 TEL 06-6375-2551 名古屋 TEL 052-857-9176
福岡 TEL 092-271-1418
海外事業部 TEL 03-6854-0261

本社 〒101-0051 東京都千代田区神田神保町 1-32 出版クラブビル