

※コンセントボックスについてはP.229をご参照ください。

S3-DA



S3-DA9

Model	Dimensions (mm)			Weight (approx.kg)	Code
	W	D	H		
S3-DA6	600	750	800	33	311-18560-01
S3-DA9	900	750	800	44	311-18561-01

本体高さ900mmのタイプも特注にて対応可能です。
900mm height types are available on custom order.

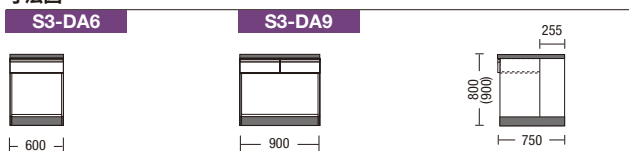
仕様

天板	サイファス ポリプロピレン製エッジ	30mm厚
本体	両面化粧パーティクルボード	
積載荷重	100kg/m ²	

Spec.

Table top	Cyphus (synthetic resin), P.P. edging, entire thickness 30mm
Base unit	Both sides decorative particle board
Weight capacity	100kg/m ²

寸法図



SK3-B



SK3-B9

Model	Dimensions (mm)			Weight (approx.kg)	Code
	W	D	H		
SK3-B9	900	750	800	53	311-18867-01
SK3-B12	1200	750	800	74	311-18868-01

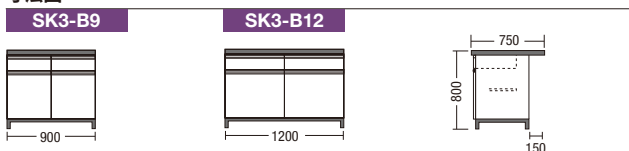
仕様

天板	サイファス ポリプロピレン製エッジ	30mm厚
本体	両面化粧パーティクルボード 角鋼管フレーム 焼付け塗装 レベルアジャスター付	

Spec.

Table top	Cyphus (synthetic resin), P.P. edging, entire thickness 30mm
Base unit	Both sides decorative particle board Steel square pipe frame, enameled finish Level adjusters attached

寸法図



SZ/SZ2 (扉付)



SZ2

Model	Dimensions (mm)			Weight (approx.kg)	Code
	W	D	H		
SZ	1000	1000	800	40	311-18601-01
SZ2	1000	1000	800	45	311-18602-01

本体高さ900mmのタイプも特注にて対応可能です。
900mm height types are available on custom order.

仕様

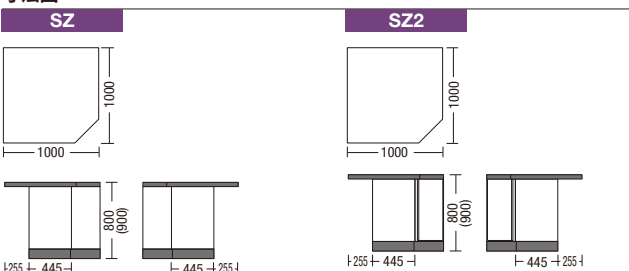
天板	サイファス ポリプロピレン製エッジ	30mm厚
本体	両面化粧パーティクルボード	
積載荷重	100kg/m ²	

※扉付はSZ2のみです。

Spec.

Table top	Cyphus (synthetic resin), P.P. edging, entire thickness 30mm
Base unit	Both sides decorative particle board
Weight capacity	100kg/m ²

寸法図



概要・ガイド
スチール製実験台
中央実験台
フレーム中央実験台
サイド実験台
フレームサイド実験台
実験台用ユーティリティ
装置台・昇降台・作業台
除振台・天秤台
流し台
関連オプション

01
ドラフト
チャンバー02
排ガス
処理装置03
排風機04
実験台05
戸棚・薬品庫・
ワゴン06
クリーン・バスタード・
環境試験施設/機器07
動物関連
施設/機器08
医学研究・
検査施設09
廃水処理
装置10
機器移設・
メンテナンス11
技術資料12
さくいん