

TW1-C

両面水切り付1槽流し台



TW1-C15

Model	Dimensions(mm)			Weight (approx.kg)	Code
	W	D	H		
TW1-C12	1200			52	311-18941
TW1-C15	1500	750	800	62	311-18942
TW1-C18	1800			71	311-18943

仕様

本体	両面化粧パーティクルボード
流し	ステンレス製(SUS304) ステンレストラップ 深さ220mm
付属品	水栓(台付3方口)

Spec.

Base unit	Both sides decorative particle board
Sink	Stainless steel (SUS304) with stainless steel trap Depth 220mm
Accessory	Water faucet (3 way table top type x1)

概要・ガイド
スチール製
実験台

中央実験台

フレーム中央
実験台

サイド実験台

フレームサイド
実験台

実験台用
ユーティリティ
装置台・昇降台・
作業台

除振台・天秤台

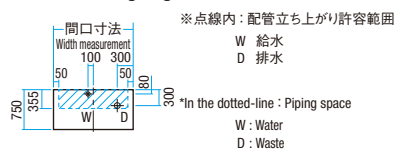
流し台

関連オプション

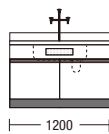
寸法図

配管立ち上がり

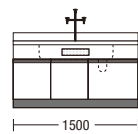
Service and roughing-in details



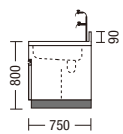
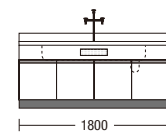
TW1-C12



TW1-C15



TW1-C18



TW2-A

2槽流し台



TW2-A15

Model	Dimensions(mm)			Weight (approx.kg)	Code
	W	D	H		
TW2-A15	1500			69	311-18944
TW2-A18	1800	750	800	78	311-18945

仕様

本体	両面化粧パーティクルボード
流し	ステンレス製(SUS304) ステンレストラップ×2 深さ220mm:1槽 350mm:1槽(左)
付属品	水栓(台付3方口 台付1方口)

Spec.

Base unit	Both sides decorative particle board
Sink	Stainless steel (SUS304) with stainless steel trap x2 Depth 220mm x1 350mm x1(Left)
Accessory	Water faucet (3 way table top type x1, 1 way table top type x1)

01
ドラフト
チャンバー

02
排ガス
処理装置

03
排風機

04
実験台

05
戸棚・薬品庫・
ワゴン

06
クリーン・ハザード・
環境試験施設/機器

07
動物関連
施設/機器

08
医学研究・
検査施設

09
廃水処理
装置

10
機器移送・
メンテナンス

11
技術資料

12
さくいん

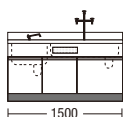
寸法図

配管立ち上がり

Service and roughing-in details



TW2-A15



TW2-A18

