

# TW1-AH 大型1槽流し台 ユーティリティーボックス



TW1-A15H

Model	Dimensions (mm)			Weight (approx.kg)	Code
	W	D	H		
TW1-A6H	600	750	800	40	311-18953
TW1-A9H	900			50	311-18954
TW1-A12H	1200			59	311-18955
TW1-A15H	1500			70	311-18956
TW1-A18H	1800			81	311-18957

## 仕様

本体	両面化粧パーティクルボード
流し	ステンレス製 (SUS304) ステンレストラップ 深さ220mm
付属品	水栓 (壁付3方口)

## Spec.

Base unit	Both sides decorative particle board
Sink	Stainless steel (SUS304) with stainless steel trap Depth 220mm
Accessory	Water faucet (3 way wall mounted type)

概要・ガイド  
スチール製  
実験台

中央実験台

フレーム中央  
実験台

サイド実験台

フレームサイド  
実験台

実験台用  
ユーティリティー  
装置台・昇降台・  
作業台

除振台・天秤台

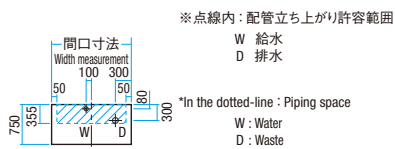
流し台

関連オプション

## 寸法図

## 配管立ち上がり

## Service and roughing-in details



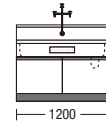
## TW1-A6H



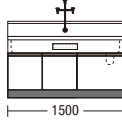
## TW1-A9H



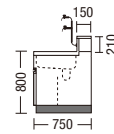
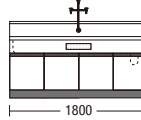
## TW1-A12H



## TW1-A15H



## TW1-A18H



# TW1-BH 水切り付1槽流し台 ユーティリティーボックス



TW1-B15H

Model	Dimensions (mm)			Weight (approx.kg)	Code
	W	D	H		
TW1-B12H	1200	750	800	57	311-18958
TW1-B15H	1500			69	311-18959
TW1-B18H	1800			79	311-18960

## 仕様

本体	両面化粧パーティクルボード
流し	ステンレス製 (SUS304) ステンレストラップ 深さ220mm
付属品	水栓 (壁付3方口)

## Spec.

Base unit	Both sides decorative particle board
Sink	Stainless steel (SUS304) with stainless steel trap Depth 220mm
Accessory	Water faucet (3 way wall mounted type)

01  
ドラフト  
チャンバー

02  
排ガス  
処理装置

03  
排風機

04  
実験台

05  
戸棚・薬品庫・  
ワゴン

06  
クリーン・ハガード・  
環境試験施設/機器

07  
動物関連  
施設/機器

08  
医学研究・  
検査施設

09  
廃水処理  
装置

10  
機器移送・  
メンテナンス

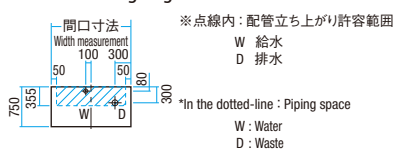
11  
技術資料

12  
さくいん

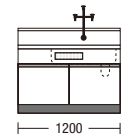
## 寸法図

## 配管立ち上がり

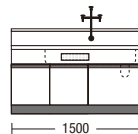
## Service and roughing-in details



## TW1-B12H



## TW1-B15H



## TW1-B18H

