

TW-S 1槽流し台 サイド用



TW-S15

Model	Dimensions(mm)			Weight (approx.kg)	Code
	W	D	H		
TW-S12	1200	600	800	55	311-18982
TW-S15	1500	600	800	67	311-18983

仕様

本体	両面化粧パーティクルボード
流し	ステンレス製(SUS304) ステンレストラップ 深さ220mm
付属品	水栓(台付3方口)

Spec.

Base unit	Both sides decorative particle board
Sink	Stainless steel (SUS304) with stainless steel trap Depth 220mm
Accessory	Water faucet (3 way wall mounted type x1)

概要・ガイド  
スチール製  
実験台

中央実験台

フレーム中央  
実験台

サイド実験台

フレームサイド  
実験台

実験台用  
ユーティリティ

装置台・昇降台・  
作業台

除振台・天秤台

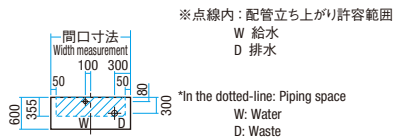
流し台

関連オプション

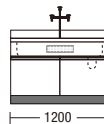
寸法図

配管立ち上がり

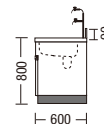
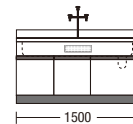
Service and roughing-in details



TW-S12



TW-S15



TW-C 2槽流し台 センター用



TW-C15

Model	Dimensions(mm)			Weight (approx.kg)	Code
	W	D	H		
TW-C12	600	1200	800	51	311-18984
TW-C15	600	1500	800	58	311-18985

仕様

本体	両面化粧パーティクルボード
流し	ステンレス製(SUS304) ステンレストラップ 深さ220mm
付属品	水栓(台付4方口(TW-C12) 台付2方口×2(TW-C15))

Spec.

Base unit:	Both sides decorative particle board
Sink	Stainless steel(SUS304) with stainless steel trap Depth 220mm
Accessory	Water faucet (4 way table top type x1(TW-C12) (2 way table top type x2(TW-C15))

01  
ドラフト  
チャンバー

02  
排ガス  
処理装置

03  
排風機

04  
実験台

05  
戸棚・薬品庫・  
ワゴン

06  
クリーン・ハザード・  
環境試験施設/機器

07  
動物関連  
施設/機器

08  
医学研究・  
検査施設

09  
廃水処理  
装置

10  
機器移送・  
メンテナンス

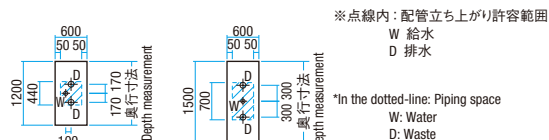
11  
技術資料

12  
さくいん

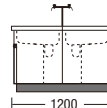
寸法図

配管立ち上がり

Service and roughing-in details



TW-C12



TW-C15

