

TW3-AH 3槽流し台 ユーティリティーボックス

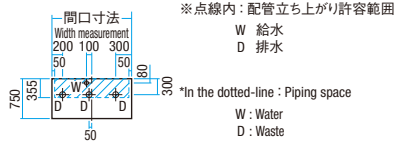


TW3-A15H

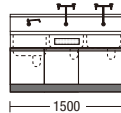
寸法図

配管立ち上がり

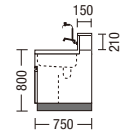
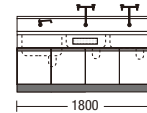
Service and roughing-in details



TW3-A15H



TW3-A18H



Model	Dimensions (mm)			Weight (approx.kg)	Code
	W	D	H		
TW3-A15H	1500	750	800	78	311-18966
TW3-A18H	1800	750	800	88	311-18967

仕様

本体	両面化粧パーティクルボード
流し	ステンレス製 (SUS304) ステンレストラップ×3 深さ220mm：2槽 350mm：1槽 (左)
付属品	水栓 (壁付2方口×2 壁付1方口)

Spec.

Base unit	Both sides decorative particle board
Sink	Stainless steel (SUS304) with stainless steel trap x3 Depth 220mm x2 350mm x1 (Left)
Accessory	Water faucet (2 way wall mounted type x2, 1 way wall mounted type x1)

概要・ガイド
スチール製
実験台

中央実験台

フレーム中央
実験台

サイド実験台

フレームサイド
実験台実験台用
ユーティリティー装置台・昇降台・
作業台

除振台・天秤台

流し台

関連オプション

TP1-AH 塩ビ1槽流し台 ユーティリティーボックス



TP1-A15H

寸法図

配管立ち上がり

Service and roughing-in details



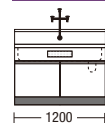
TP1-A6H



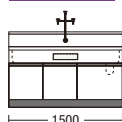
TP1-A9H



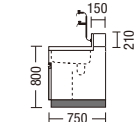
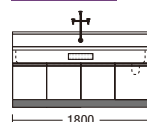
TP1-A12H



TP1-A15H



TP1-A18H



Model	Dimensions (mm)			Weight (approx.kg)	Code
	W	D	H		
TP1-A6H	600			39	311-18968
TP1-A9H	900			50	311-18969
TP1-A12H	1200	750	800	59	311-18970
TP1-A15H	1500			70	311-18971
TP1-A18H	1800			80	311-18972

仕様

本体	両面化粧パーティクルボード
流し	PVC製 PVC製トラップ 深さ220mm
付属品	水栓 (壁付3方口)

Spec.

Base unit	Both sides decorative particle board
Sink	PVC with PVC trap Depth 220mm
Accessory	Water faucet (3 way wall mounted type x1)

※酸・アルカリに適した流し台です。

01

ドラフト
チャンバー

02

排ガス
処理装置

03

排風機

04

実験台

05

戸棚・薬品庫・
ワゴン

06

クリーン・ハザード・
環境試験施設/機器

07

動物関連
施設/機器

08

医学研究・
検査施設

09

廃水処理
装置

10

機器移送・
メンテナンス

11

技術資料

12

さくいん