

# 流し台 木製

Sink

## TW3-A

3槽流し台



TW3-A15

Model	Dimensions(mm)			Weight (approx.kg)	Code
	W	D	H		
TW3-A15	1500	750	800	72	311-18946
TW3-A18	1800			81	311-18947

**仕様**

本体	両面化粧パーティクルボード
流し	ステンレス製(SUS304) ステンレストラップ×3 深さ220mm：2槽 350mm：1槽(左)
付属品	水栓(台付2方口×2 台付1方口)

**Spec.**

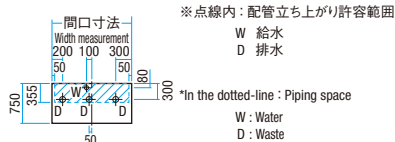
Base unit	Both sides decorative particle board
Sink	Stainless steel (SUS304) with stainless steel trap x2 Depth 220mm x2 350mm x1 (Left)
Accessory	Water faucet (2 way table top type x2, 1 way table top type x1)

- 概要・ガイド
- スチール製実験台
- 中央実験台
- フレーム中央実験台
- サイド実験台
- フレームサイド実験台
- 実験台用ユーティリティ
- 装置台・見降台・作業台
- 除振台・天秤台
- 流し台
- 関連オプション

**寸法図**

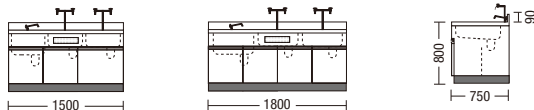
**配管立ち上がり**

Service and roughing-in details



TW3-A15

TW3-A18



- 01 ドラフトチャンバー
- 02 排ガス処理装置
- 03 排風機
- 04 実験台
- 05 戸棚・薬品庫・ワゴン
- 06 クリーン・ハザード・環境試験施設/機器
- 07 動物関連施設/機器
- 08 医学研究・検査施設
- 09 廃水処理装置
- 10 機器移設・メンテナンス
- 11 技術資料
- 12 さくいん

## TP1-A

塩ビ1槽流し台



TP1-A15

Model	Dimensions(mm)			Weight (approx.kg)	Code
	W	D	H		
TP1-A6	600	750	800	36	311-18948
TP1-A9	900			46	311-18949
TP1-A12	1200			54	311-18950
TP1-A15	1500			64	311-18951
TP1-A18	1800			73	311-18952

**仕様**

本体	両面化粧パーティクルボード
流し	PVC製 PVC製トラップ 深さ220mm
付属品	水栓(台付3方口)

**Spec.**

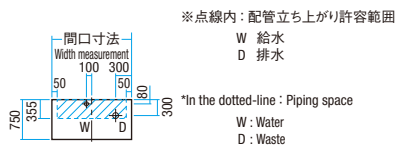
Base unit	Both sides decorative particle board
Sink	PVC with PVC trap Depth 220mm
Accessory	Water faucet (3 way table top type x1)

※酸・アルカリに適した流し台です。

**寸法図**

**配管立ち上がり**

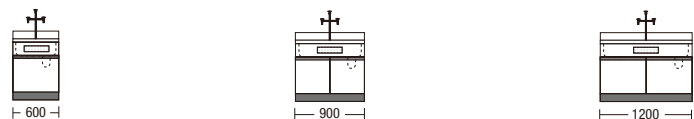
Service and roughing-in details



TP1-A6

TP1-A9

TP1-A12



TP1-A15

TP1-A18

