

ステンレス作業台 D=750

Work Table

SS1/SS3

Model	Dimensions (mm)			Weight (approx.kg)	Code				
	W	D	H						
SS1-A9	900	750	800	41	311-03400				
SS1-B9				37	311-03405				
SS1-C9				27	311-03410				
SS1-D9				23	311-03415				
SS1-A12	1200			750	800	49	311-03401		
SS1-B12						42	311-03406		
SS1-C12						33	311-03411		
SS1-D12						26	311-03416		
SS1-A15	1500					750	800	59	311-03402
SS1-B15								51	311-03407
SS1-C15								38	311-03412
SS1-D15								30	311-03417
SS1-A18	1800	750	800					71	311-03403
SS1-B18								61	311-03408
SS1-C18								43	311-03413
SS1-D18								33	311-03418

キャスタ付タイプのSS3もあります。
There are also caster attached type SS3.

仕様

天板	ステンレス製 (SUS304)	40mm厚
本体	ステンレス製 (SUS430)	角パイプ脚 レベルアジャスター付
積載荷重	1スパンあたり100kg (等分布荷重)	

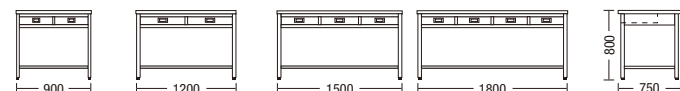
Spec.

Table top	Stainless steel SUS304, entire thickness 40mm
Base unit	Stainless steel SUS430, square tubing legs Level adjusters attached
Weight capacity	100kg per 1 span (even distribution weight capacity)

寸法図

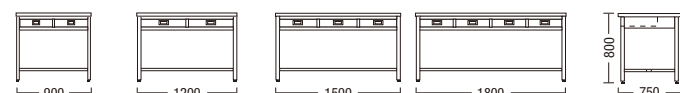
Type: A [引き出し 棚板付]

SS1/SS3-A9 SS1/SS3-A12 SS1/SS3-A15 SS1/SS3-A18




Type: B [引き出し付]

SS1/SS3-B9 SS1/SS3-B12 SS1/SS3-B15 SS1/SS3-B18




Type: C [棚板付]

SS1/SS3-C9 SS1/SS3-C12 SS1/SS3-C15 SS1/SS3-C18



Type: D

SS1/SS3-D9 SS1/SS3-D12 SS1/SS3-D15 SS1/SS3-D18



Type: A [引き出し 棚板付]



SS1-A18

Type: B [引き出し付]




SS1-B18

Type: C [棚板付]



SS1-C18

Type: D



SS1-D18

概要・ガイド
スチール製実験台
中央実験台
フレーム中央実験台
サイド実験台
フレームサイド実験台
実験台用ユーティリティ
装置台・昇降台・作業台
除振台・天秤台
流し台
関連オプション

01
ドラフト
チャンバー

02
排ガス
処理装置

03
排風機

04
実験台

05
戸棚・薬品庫・
ワゴン

06
クリーン・ハザード・
環境試験施設/機器

07
動物関連
施設/機器

08
医学研究・
検査施設

09
廃水処理
装置

10
機器移設・
メンテナンス

11
技術資料

12
さくいん

SS2/SS4

Model	Dimensions (mm)			Weight (approx.kg)	Code
	W	D	H		
SS2-A12	1200	900	800	69	311-03440
SS2-B12				61	311-03445
SS2-C12				37	311-03450
SS2-D12				29	311-03455
SS2-A15	1500	900	800	85	311-03441
SS2-B15				75	311-03446
SS2-C15				43	311-03451
SS2-D15				33	311-03456
SS2-A18	1800	900	800	105	311-03442
SS2-B18				93	311-03447
SS2-C18				50	311-03452
SS2-D18				37	311-03457

キャスタ付タイプのSS4もあります。
There are also caster attached type SS4.

仕様

天板	ステンレス製 (SUS304) 40mm厚
本体	ステンレス製 (SUS430) 角パイプ脚 レベルアジャスター付
積載荷重	1スパンあたり100kg (等分布荷重)

Spec.

Table top	Stainless steel SUS304, entire thickness 40mm
Base unit	Stainless steel SUS430, square tubing legs Level adjusters attached
Weight capacity	100kg per 1 span (even distribution weight capacity)

寸法図

Type: A [引き出し 棚板付]



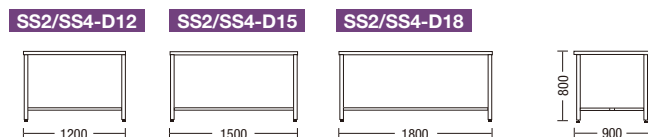
Type: B [引き出し付]



Type: C [棚板付]



Type: D



Type: A [引き出し 棚板付]



SS2-A18

Type: B [引き出し付]



SS2-B18

Type: C [棚板付]



SS2-C18

Type: D



SS2-D18

概要・ガイド
スチール製
実験台

中央実験台

フレーム中央
実験台

サイド実験台

フレームサイド
実験台

実験台用
ユーティリティ

装置台・昇降台・
作業台

除振台・天秤台

流し台

関連オプション

01
ドラフト
チャンバー

02
排ガス
処理装置

03
排風機

04
実験台

05
戸棚・薬品庫・
ワゴン

06
クリーン・ハザード・
環境試験施設/機器

07
動物関連
施設/機器

08
医学研究・
検査施設

09
廃水処理
装置

10
機器移送・
メンテナンス

11
技術資料

12
さくいん